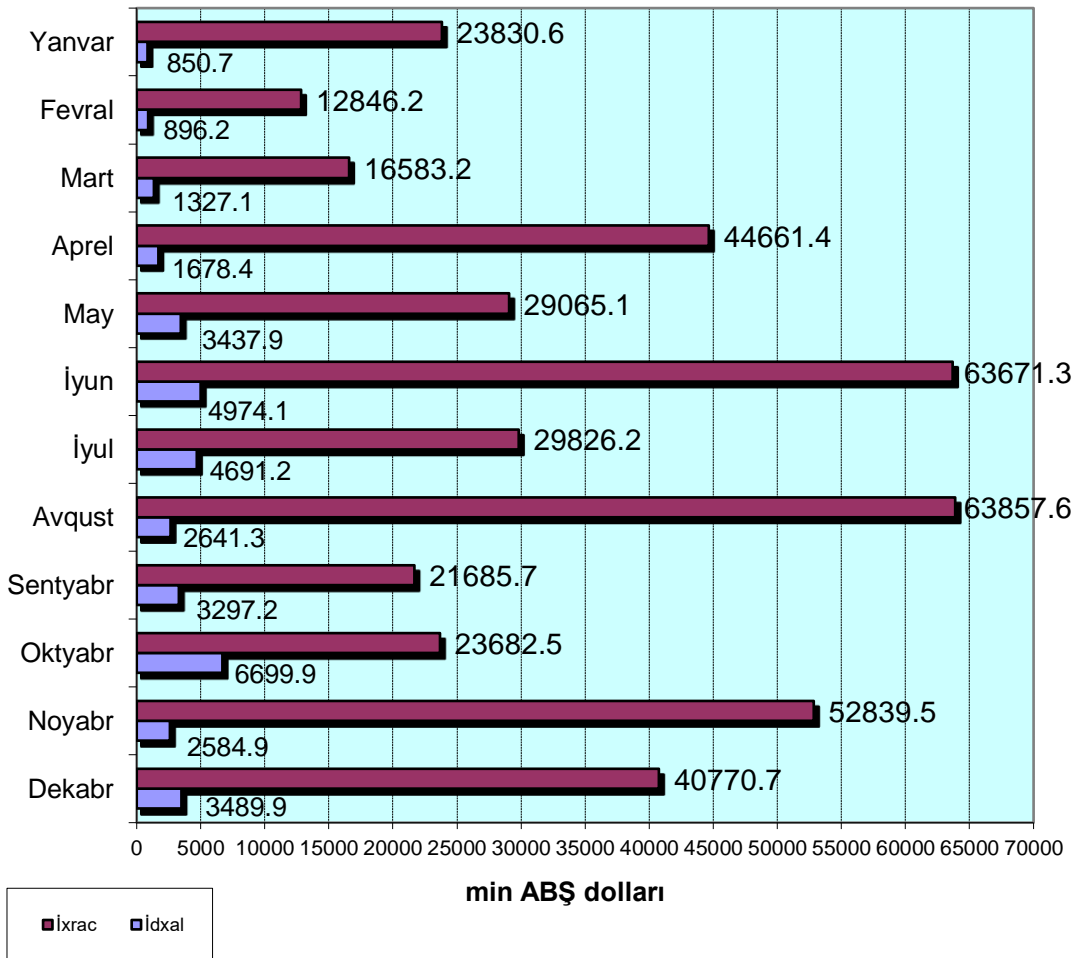


2017-ci il ərzində Naxçıvan Muxtar Respublikasının xarici ticarətinin vəziyyəti

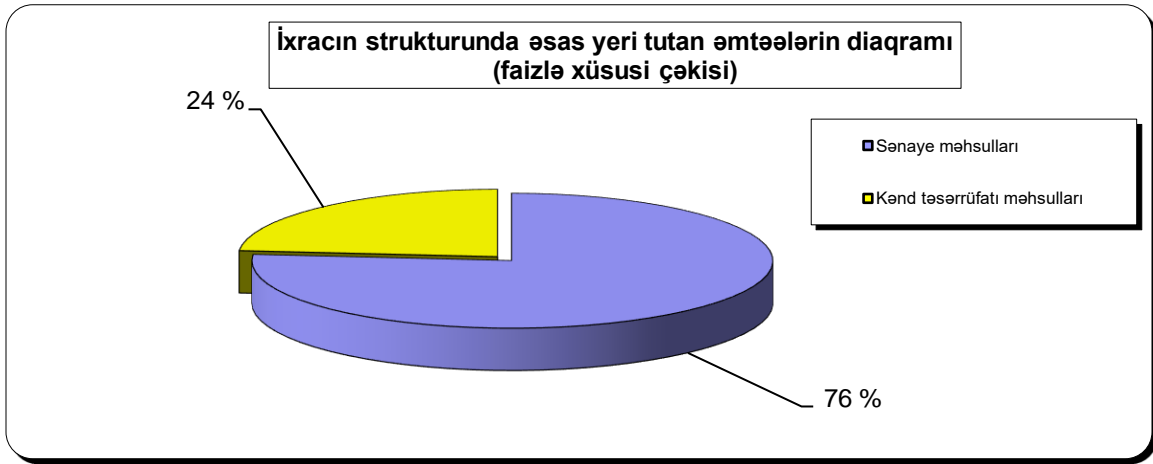
Naxçıvan Muxtar Respublikasının 2017-ci il ərzində 63 ölkə ilə aparılmış ticarət əməliyyatlarının həcmi **459888,8** min ABŞ dolları olmuşdur. Bu müddət ərzində **423320,0** min ABŞ dolları dəyərində mal ixrac, **36568,8** min ABŞ dolları dəyərində mal idxal olunmuş, idxal-ixrac əməliyyatları üzrə müsbət saldo **386751,2** min ABŞ dolları təşkil etmişdir. 2016-cı ilin yanvar-dekabr ayları ilə müqayisədə 2017-ci ilin yanvar-dekabr ayları ərzində ixrac əməliyyatlarının həcmi 1% (4199,2 min ABŞ dolları) artmış, idxal əməliyyatlarının həcmi isə 17,1% (7555,2 min ABŞ dolları) azalmışdır.

İdxal-ixrac əməliyyatlarının 2017-ci il ərzində dinamikası



İxrac əməliyyatlarında xüsusi çəkisi böyük olan dövlətlərdən Türkiyə Respublikası, Birləşmiş Ərəb Əmirlikləri, İran İslam Respublikası, İraq, Rusiya Federasiyası, Gürcüstan Respublikası və digərlərinin adlarını çəkmək olar. Hesabat dövrü ərzində **423320,0** min ABŞ dolları dəyərində mal ixrac olunmuşdur ki, bunun **321841,6** min ABŞ dollarını, yəni ümumi ixracın 76%-ni sənaye məhsulları, **101478,4** min ABŞ dollarını, yəni ümumi ixracın 24%-ni isə kənd təsərrüfatı məhsulları təşkil etmişdir. Qeyd edək ki, keçən ilin müvafiq dövrü ilə müqayisədə sənaye məhsullarının ixracı **0,6** %, kənd təsərrüfatı məhsullarının ixracı isə **2,4** % artmışdır.

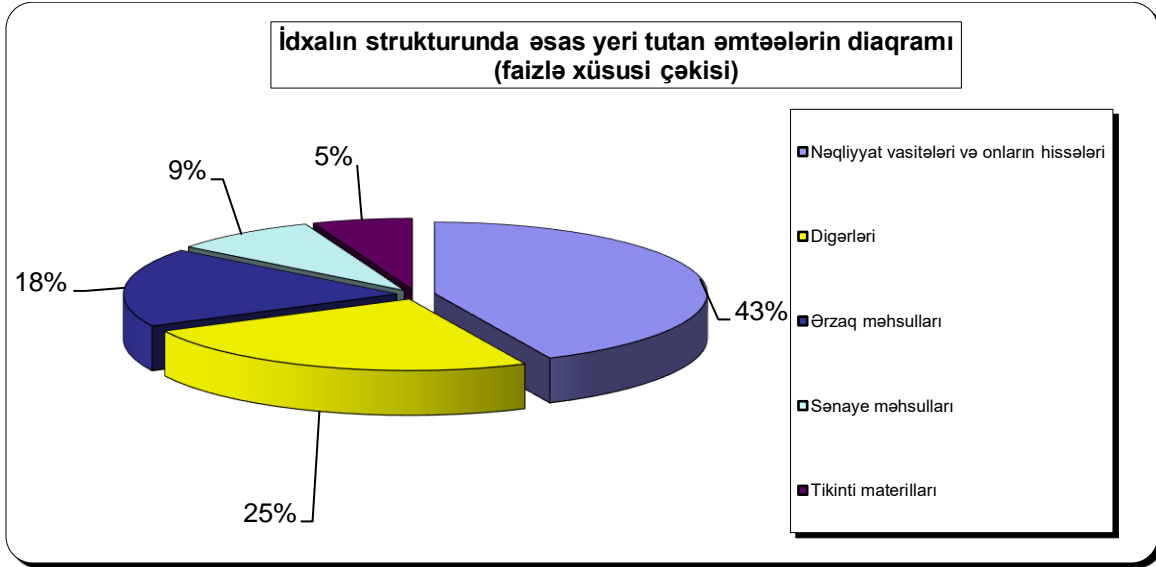
İxrac əməliyyatlarında əsas yeri tutan əmtəələrin dəyəri aşağıdakı diaqramda öz əksini tapmışdır:



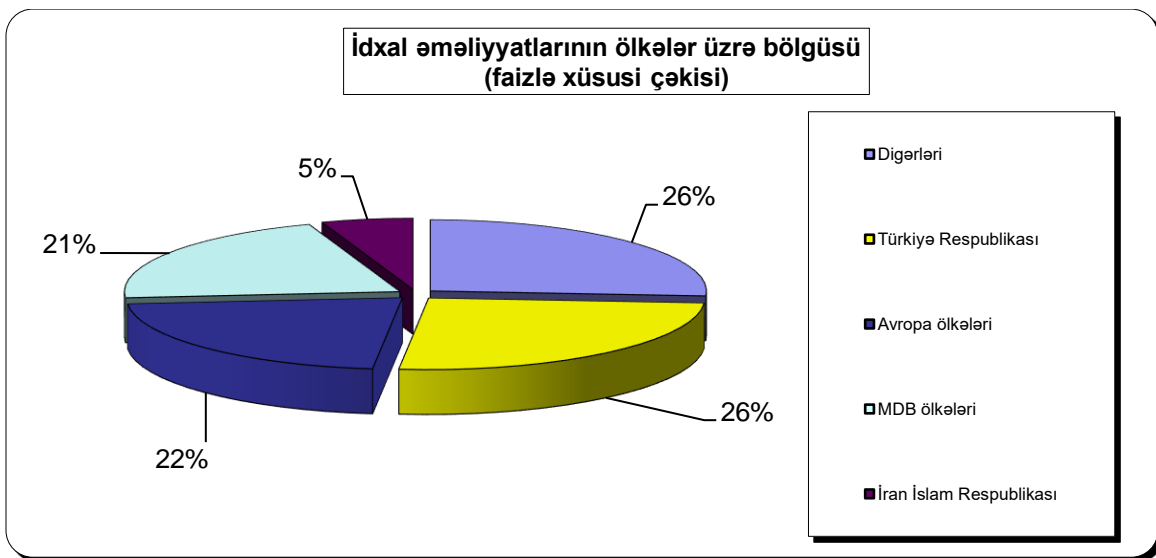
İdxalın strukturunda əsas yeri tutan əmtəələrin dəyəri aşağıdakı kimidir:

	Dəyər (min ABŞ dolları)
1. Nəqliyyat vasitələri və onların hissələri-	15755,6
1. Digərləri-	8961,6
2. Ərzaq məhsulları-	6551,3
4. Sənaye məhsulları-	3143,2
5. Tikinti materialları-	2157,1

İdxal əməliyyatlarında əsas yeri tutan əmtəələrin dəyəri aşağıdakı diaqramda öz əksini tapmışdır:



İdxal əməliyyatlarının ölkələr üzrə bölgüsü aşağıdakı diaqramda öz əksini tapmışdır:



Qeyd etmək lazımdır ki, hesabat dövründə idxal əməliyyatlarında dövlət sektorunun payı **20201,1** min ABŞ dolları, yəni ümumi idxalın 55%-ni, özəl sektorun payı isə **14334,7** min ABŞ dolları, yəni ümumi idxalın 39%-ni, fiziki şəxslər isə **2033,0** min ABŞ dolları, yəni ümumi idxalın 6%-ni təşkil etmişdir.

İdxal əməliyyatlarının sektorlar üzrə bölgüsü aşağıdakı diaqramda öz əksini tapmışdır:

