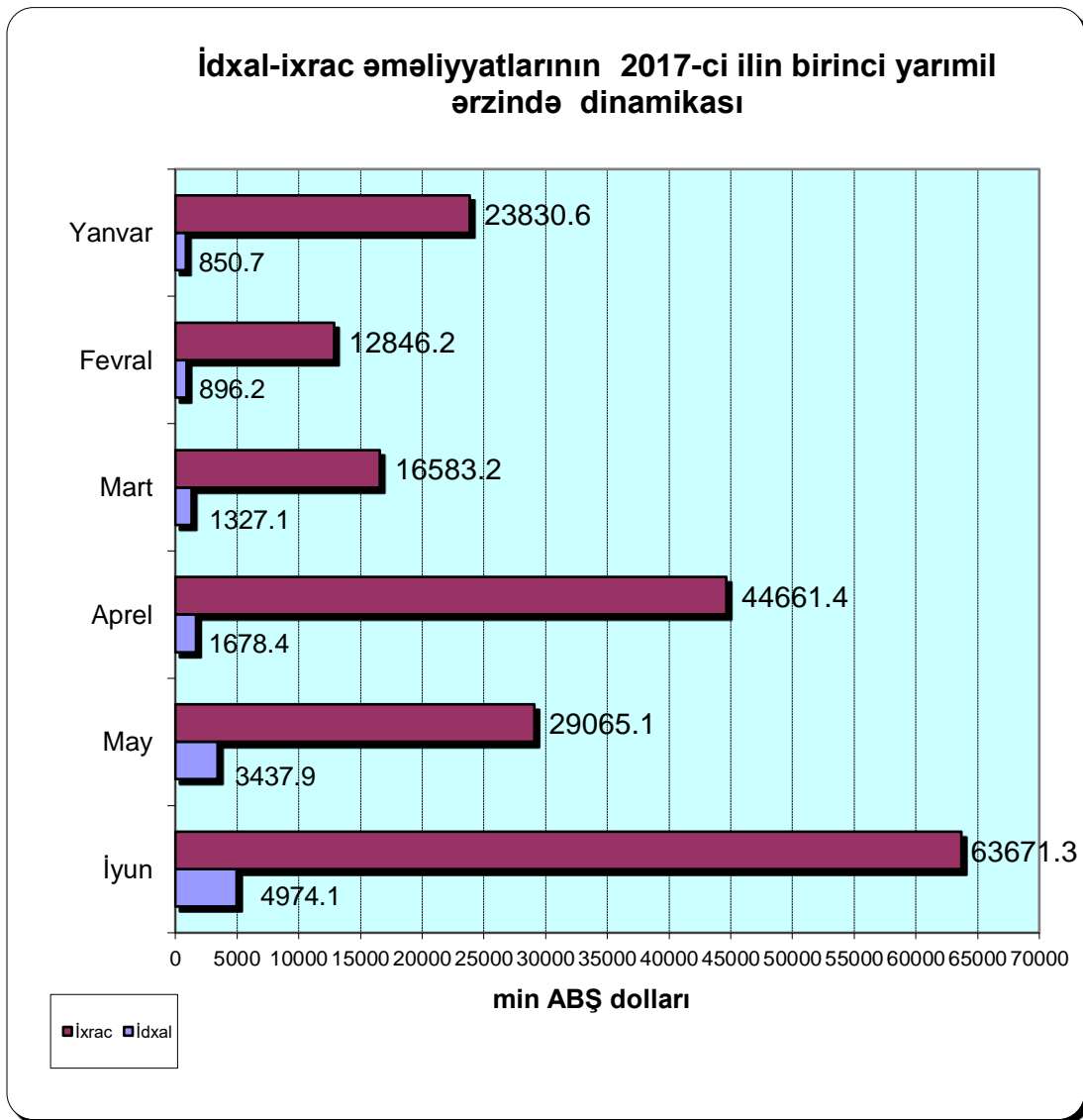
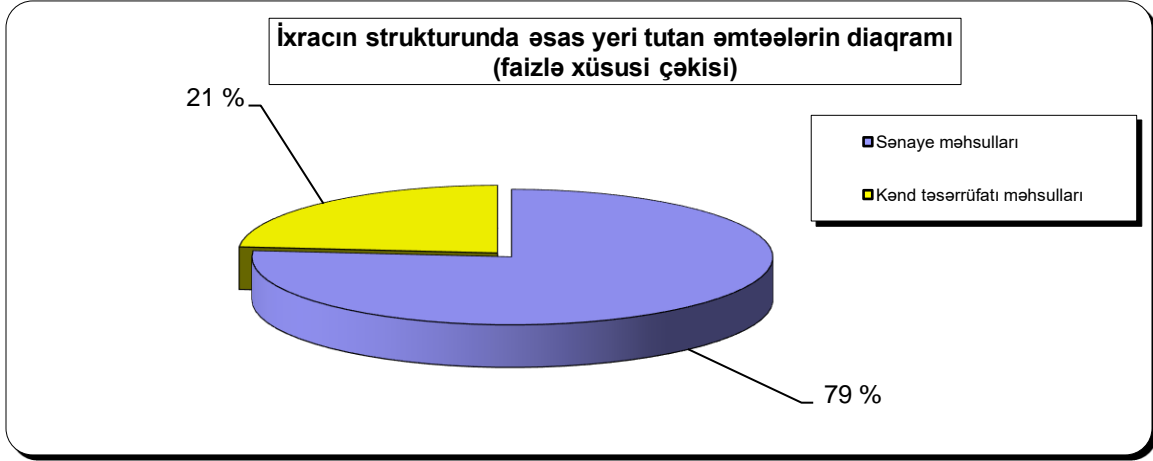


2017-ci ilin yanvar-iyun ayları ərzində Naxçıvan Muxtar Respublikasının xarici ticarətinin vəziyyəti

Naxçıvan Muxtar Respublikasının 2017-ci ilin yanvar-iyun ayları ərzində 43 ölkə ilə aparılmış ticarət əməliyyatlarının həcmi **203822,2** min ABŞ dolları olmuşdur. Bu müddət ərzində **190657,8** min ABŞ dolları dəyərində mal ixrac, **13164,4** min ABŞ dolları dəyərində mal idxal olunmuş, idxal-ixrac əməliyyatları üzrə müsbət saldo **177493,4** min ABŞ dolları təşkil etmişdir. 2016-cı ilin yanvar-iyun ayları ilə müqayisədə 2017-ci ilin yanvar-iyun ayları ərzində ixrac əməliyyatlarının həcmi 1,3% (2407,2 min ABŞ dolları) artmış, idxal əməliyyatlarının həcmi isə 30,2% (5683 min ABŞ dolları) azalmışdır.



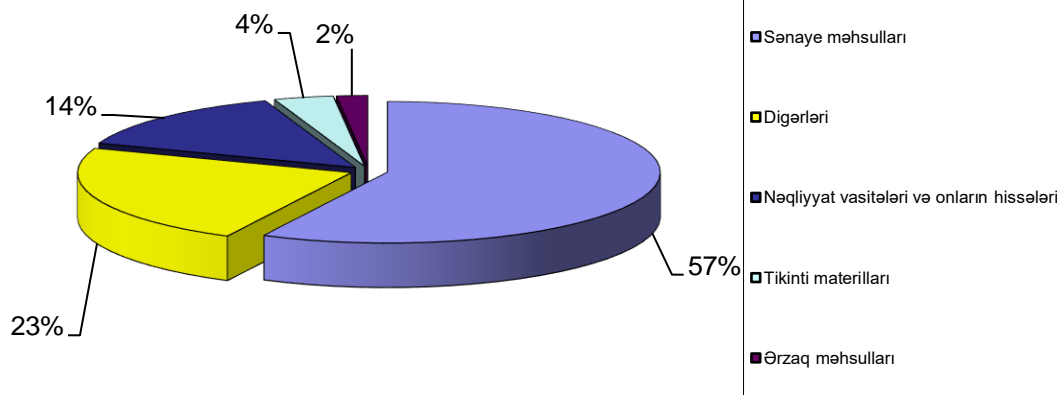
İxrac əməliyyatlarında xüsusi çəkisi böyük olan dövlətlərdən Türkiyə Respublikası, Birləşmiş Ərəb Əmirlikləri, İran İslam Respublikası, İraq, Rusiya Federasiyası, Gürcüstan Respublikası və digərlərinin adlarını çəkmək olar. Hesabat dövrü ərzində **190657,8** min ABŞ dolları dəyərində mal ixrac olunmuşdur ki, bunun **150610,6** min ABŞ dollarını, yəni ümumi ixracın 79%-ni sənaye məhsulları, **40047,2** min ABŞ dollarını, yəni ümumi ixracın 21%-ni isə kənd təsərrüfatı məhsulları təşkil etmişdir. Qeyd edək ki, keçən ilin müvafiq dövrü ilə müqayisədə sənaye məhsullarının ixracı **1,1** %, kənd təsərrüfatı məhsullarının ixracı isə **1,9** % artmışdır.



İdxalın strukturunda əsas yeri tutan əmtəələrin miqdarı və dəyəri aşağıdakı kimidir:

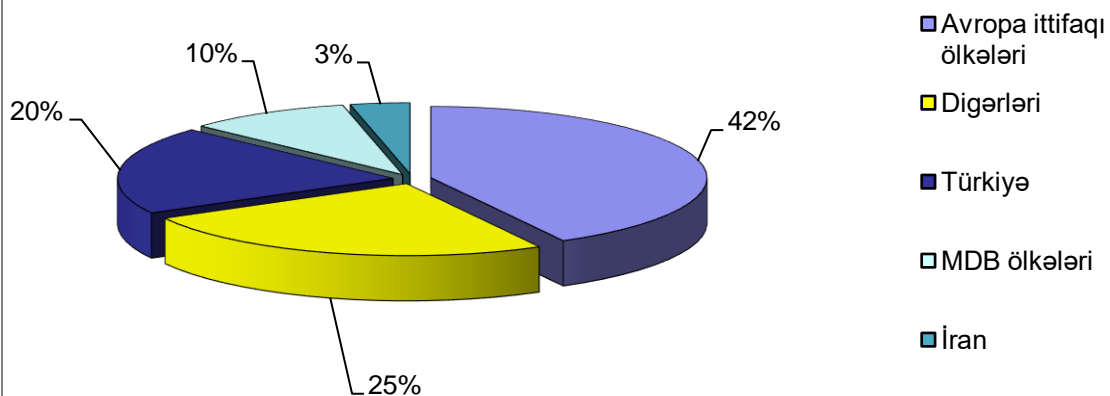
	Dəyər (min ABŞ dolları)
1. Sənaye məhsulları-	7562,7
2. Digərləri-	3049,1
3. Nəqliyyat vasitələri və onların hissələri-	1848,6
4. Tikinti materialları-	462,6
5. Ərzaq məhsulları-	241,4

**İdxalın strukturunda əsas yeri tutan əmtəələrin diaqramı
(faizlə xüsusi çəkisi)**



İdxal əməliyyatlarının ölkələr üzrə bölgüsü aşağıdakı diaqramda öz əksini tapmışdır:

**İdxal əməliyyatlarının ölkələr üzrə bölgüsü
(faizlə xüsusi çəkisi)**



Qeyd etmək lazımdır ki, hesabat dövründə idxal əməliyyatlarında dövlət sektorunun payı 6758,1 min ABŞ dolları, yəni ümumi idxalın 51%-ni, özəl sektorun payı isə 5498,4 min ABŞ dolları, yəni ümumi idxalın 42%-ni, fiziki şəxslər isə 907,9 min ABŞ dolları, yəni ümumi idxalın 7%-ni təşkil etmişdir.

