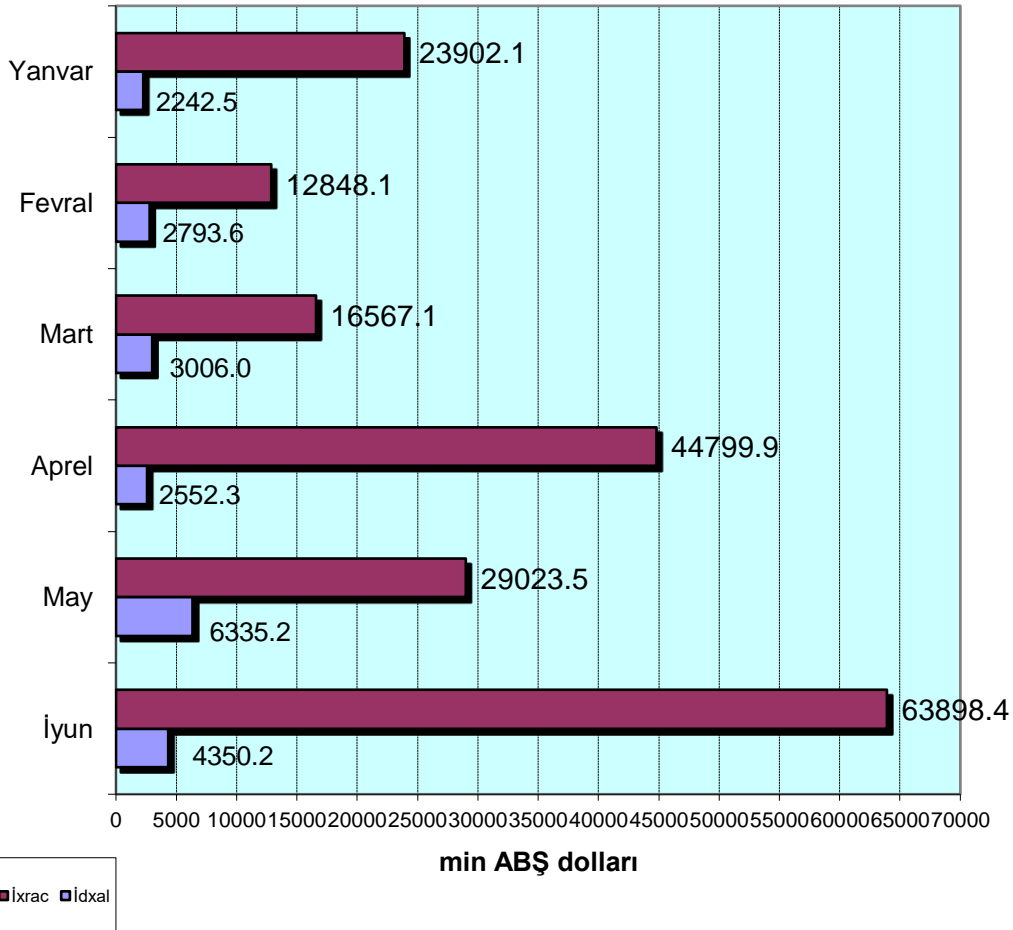


## 2018-ci ilin yanvar-iyun ayları ərzində Naxçıvan Muxtar Respublikasının xarici ticarətinin vəziyyəti

Naxçıvan Muxtar Respublikasının 2018-ci ilin yanvar-iyun ayları ərzində 53 ölkə ilə aparılmış ticarət əməliyyatlarının həcmi **212318,8** min ABŞ dolları olmuşdur. Bu müddət ərzində **191039,1** min ABŞ dolları dəyərində mal ixrac, **21279,7** min ABŞ dolları dəyərində mal idxal olunmuş, idxal-ixrac əməliyyatları üzrə müsbət saldo **169759,4** min ABŞ dolları təşkil etmişdir.

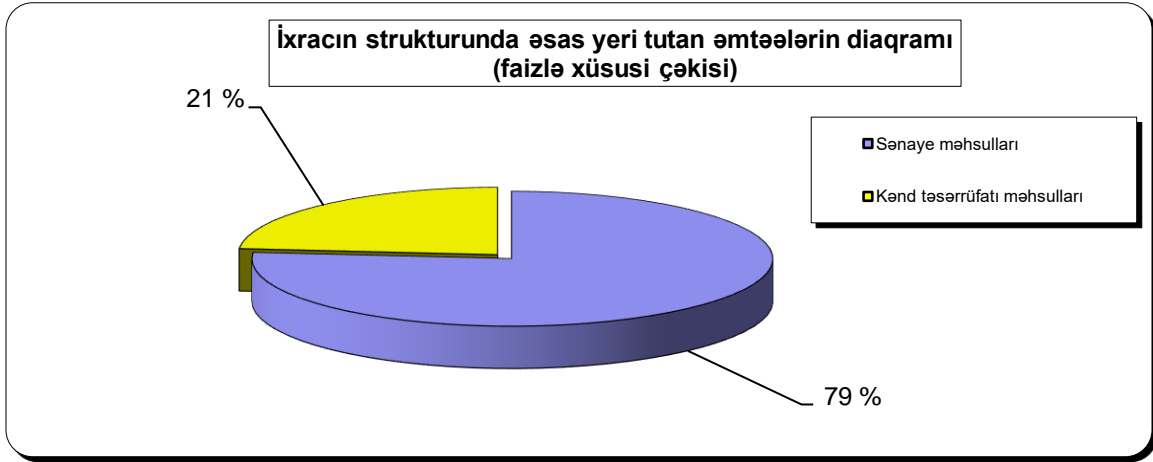
2017-ci ilin yanvar-iyun ayları ilə müqayisədə 2018-ci ilin yanvar-iyun ayları ərzində ixrac əməliyyatlarının həcmi 0,2 % (381,3 min ABŞ dolları) artmış, idxal əməliyyatlarının həcmi isə 61,6 % (8115,3 min ABŞ dolları) artmışdır.

### İdxal-ixrac əməliyyatlarının 2018-ci ilin birinci yarımlı ərzində dinamikası



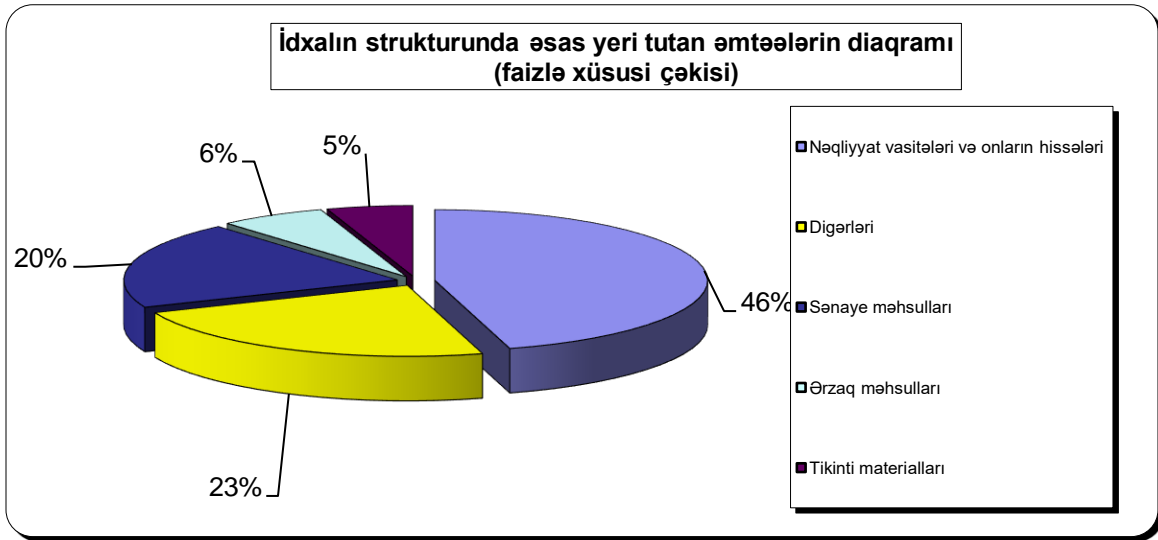
İxrac əməliyyatlarında xüsusi çəkisi böyük olan dövlətlərdən Türkiyə Respublikası, Birləşmiş Ərəb Əmirlikləri, İran İslam Respublikası, Küveyt dövləti, Rusiya Federasiyası, Gürcüstan Respublikası, Qırğızıstan Respublikası və digərlərinin adlarını çəkmək olar. Hesabat dövrü ərzində **191039,1** min ABŞ dolları dəyərində mal ixrac olunmuşdur ki, bunun **150851,8** min ABŞ dollarını, yəni ümumi ixracın 79%-ni sənaye məhsulları, **40187,3** min ABŞ dollarını, yəni ümumi ixracın 21%-ni isə kənd təsərrüfatı məhsulları təşkil etmişdir.

Qeyd edək ki, keçən ilin müvafiq dövrü ilə müqayisədə sənaye məhsullarının ixracı **0,2** %, kənd təsərrüfatı məhsullarının ixracı isə **0,3** % artmışdır.

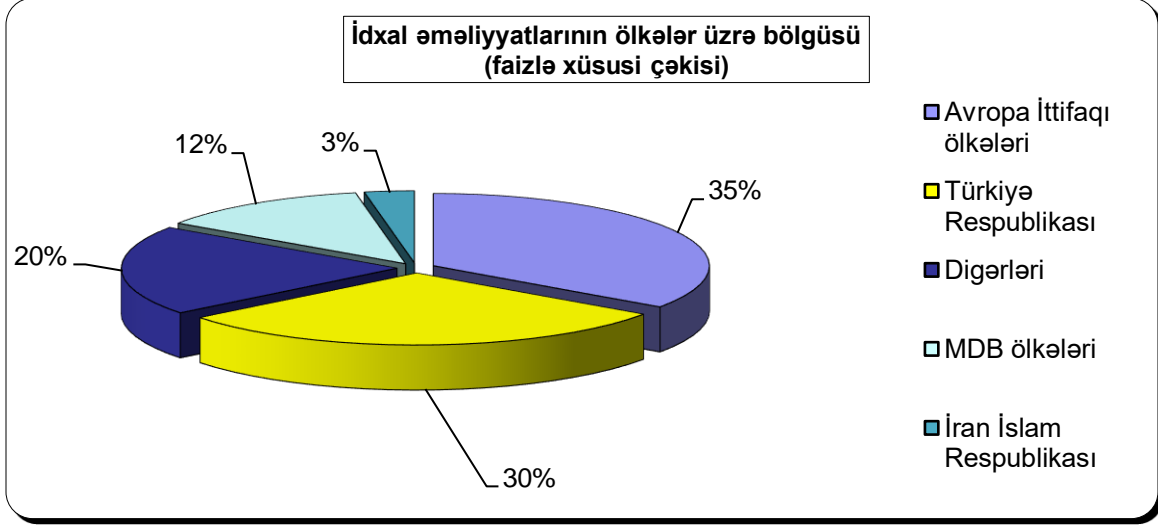


İdxalın strukturunda əsas yeri tutan əmtəələrin miqdarı və dəyəri aşağıdakı kimidir:

	Dəyər (min ABŞ dolları)
1. Nəqliyyat vasitələri və onların hissələri -	9701,1
2. Digərləri-	4914
3. Sənaye məhsulları-	4242,9
4. Ərzaq məhsulları -	1341,1
5. Tikinti materialları -	1080,6



İdxal əməliyyatlarının ölkələr üzrə bölgüsü aşağıdakı diaqramda öz əksini tapmışdır:



Qeyd etmək lazımdır ki, hesabat dövründə idxal əməliyyatlarında özəl sektorun payı 14954 min ABŞ dolları, yəni ümumi idxalın 70%-ni, dövlət sektorunun payı 5910 min ABŞ dolları, yəni ümumi idxalın 28%-ni, fiziki şəxslər isə 415,7 min ABŞ dolları, yəni ümumi idxalın 2%-ni təşkil etmişdir.

