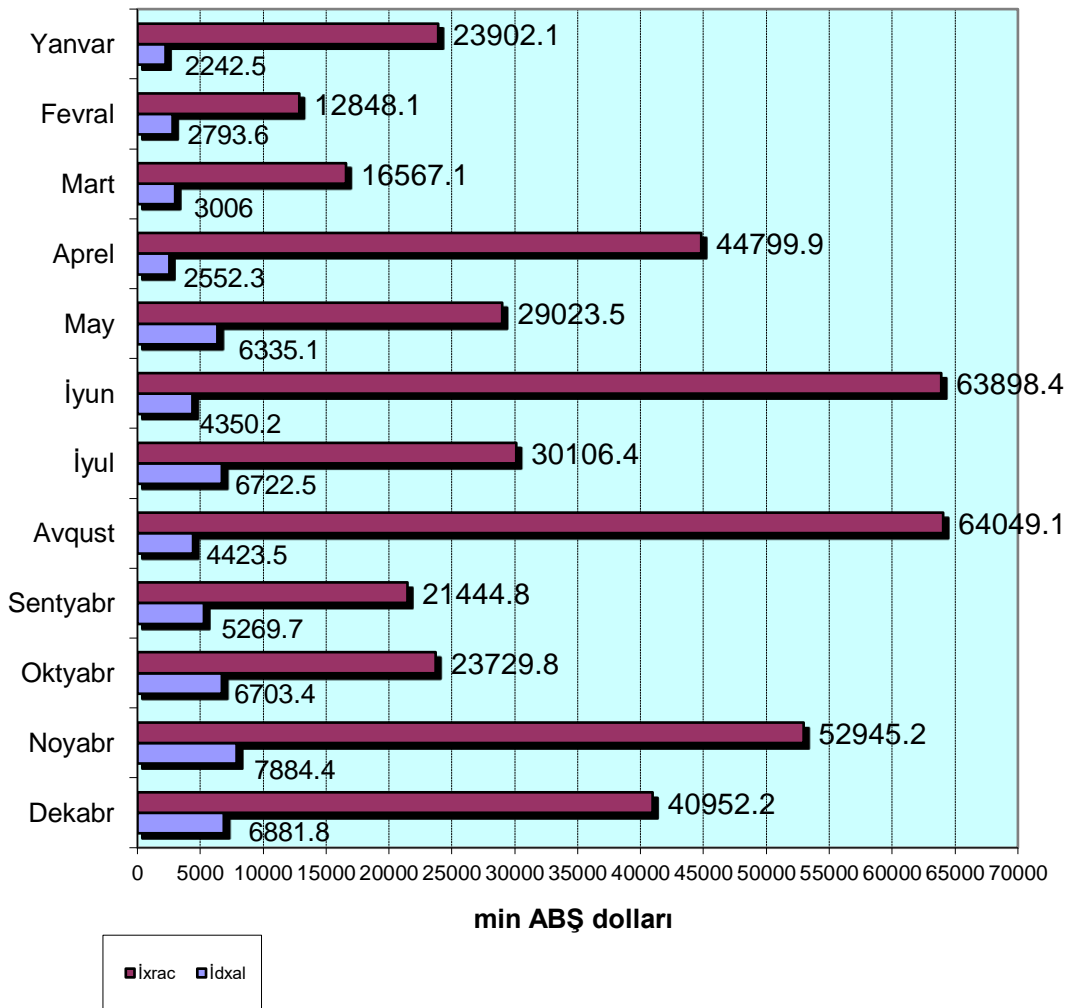


2018-ci il ərzində Naxçıvan Muxtar Respublikasının xarici ticarətinin vəziyyəti

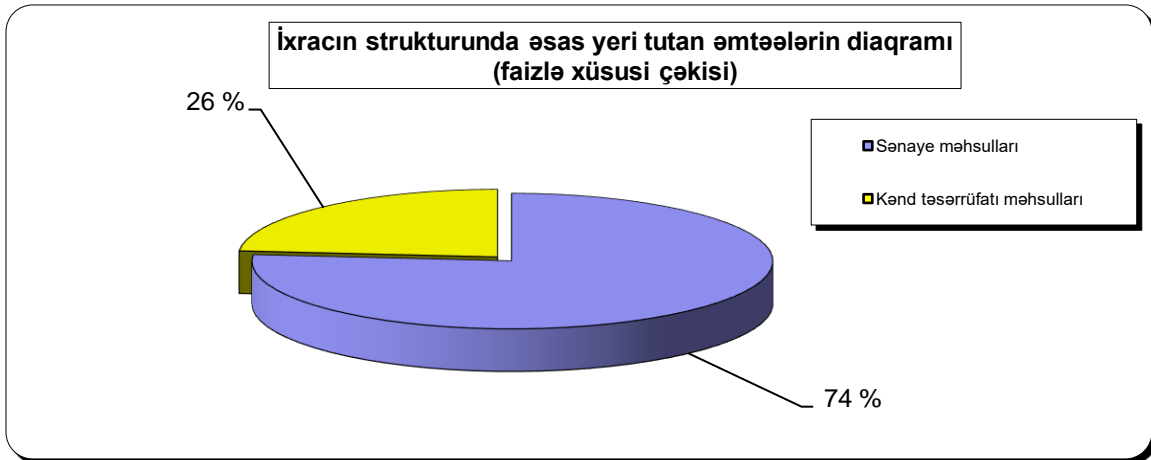
Naxçıvan Muxtar Respublikasının 2018-ci il ərzində 58 ölkə ilə aparılmış ticarət əməliyyatlarının həcmi **483431,6** min ABŞ dolları olmuşdur. Bu müddət ərzində **424266,6** min ABŞ dolları dəyərində mal ixrac, **59165,0** min ABŞ dolları dəyərində mal idxal olunmuş, idxal-ixrac əməliyyatları üzrə müsbət saldo **365101,6** min ABŞ dolları təşkil etmişdir. 2017-ci ilin yanvar-dekabr ayları ilə müqayisədə 2018-ci ilin yanvar-dekabr ayları ərzində ixrac əməliyyatlarının həcmi 0,2% (946,6 min ABŞ dolları) artmış, idxal əməliyyatlarının həcmi isə 61% (22596,2 min ABŞ dolları) artmışdır.

İdxal-ixrac əməliyyatlarının 2018-ci il ərzində dinamikası



İxrac əməliyyatlarında xüsusi çəkisi böyük olan dövlətlərdən Türkiyə Respublikası, İran İslam Respublikası, Gürcüstan Respublikası, Rusiya Federasiyası və digərlərinin adlarını çəkmək olar. Hesabat dövrü ərzində **424266,6** min ABŞ dolları dəyərində mal ixrac olunmuşdur ki, bunun **322485,3** min ABŞ dollarını, yəni ümumi ixracın 74%-ni sənaye məhsulları, **101781,3** min ABŞ dollarını, yəni ümumi ixracın 26%-ni isə kənd təsərrüfatı məhsulları təşkil etmişdir. Qeyd edək ki, keçən ilin müvafiq dövrü ilə müqayisədə sənaye məhsullarının ixracı **0,2 %**, kənd təsərrüfatı məhsullarının ixracı isə **0,3 %** artmışdır.

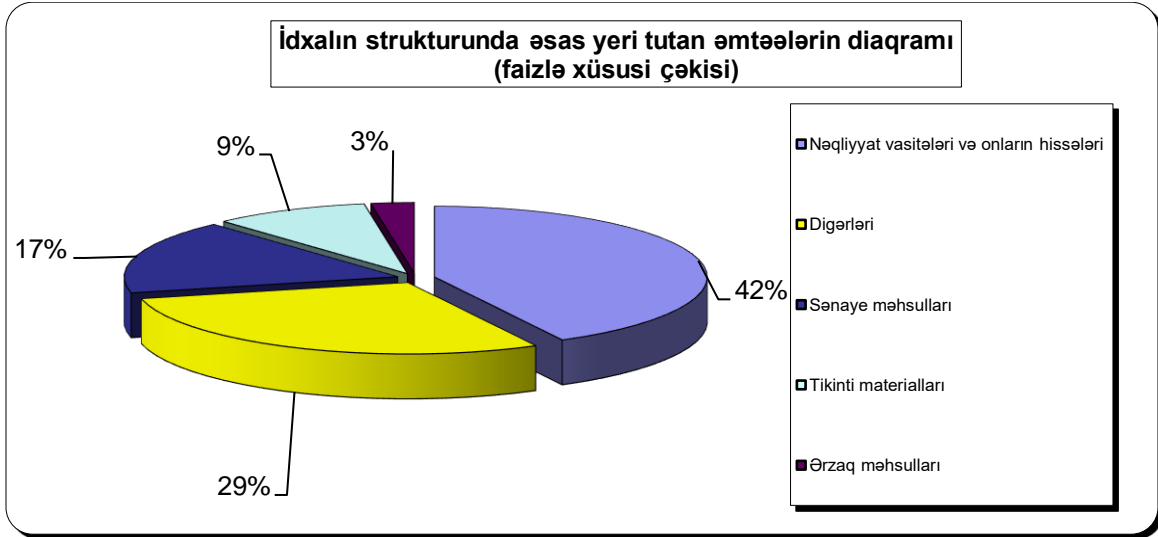
İxrac əməliyyatlarında əsas yeri tutan əmtəələrin dəyəri aşağıdakı diaqramda öz əksini tapmışdır:



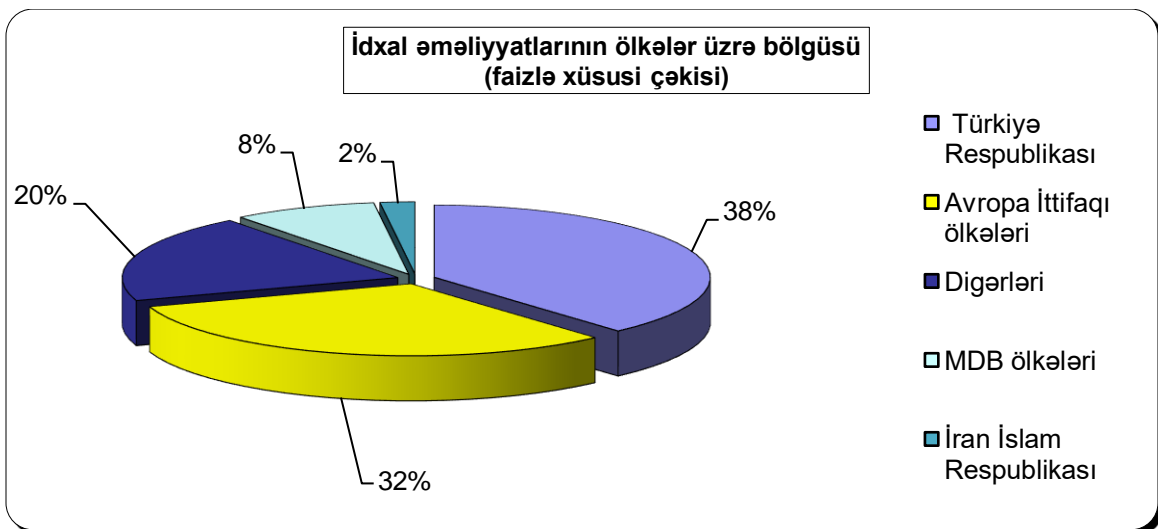
İdxalın strukturunda əsas yeri tutan əmtəələrin dəyəri aşağıdakı kimidir:

	Dəyər (min ABŞ dolları)
1. Nəqliyyat vasitələri və onların hissələri-	25013,1
2. Digərləri-	17188,5
3. Sənaye məhsulları -	10008,1
4. Tikinti materialları -	5450,8
5. Ərzaq məhsulları-	1504,5

İdxal əməliyyatlarında əsas yeri tutan əmtəələrin dəyəri aşağıdakı diaqramda öz əksini tapmışdır:



İdxal əməliyyatlarının ölkələr üzrə bölgüsü aşağıdakı diaqramda öz əksini tapmışdır:



Qeyd etmək lazımdır ki, hesabat dövründə idxal əməliyyatlarında özəl sektorunun payı 40013,7 min ABŞ dolları,yəni ümumi idxalın 68%-ni, dövlət sektorunun payı 18009,1 min ABŞ dolları, yəni ümumi idxalın 30%-ni,fiziki şəxslər isə 1142,2 min ABŞ dolları, yəni ümumi idxalın 2%-ni təşkil etmişdir.

İdxal əməliyyatlarının sektorlar üzrə bölgüsü aşağıdakı diaqramda öz əksini tapmışdır:

